

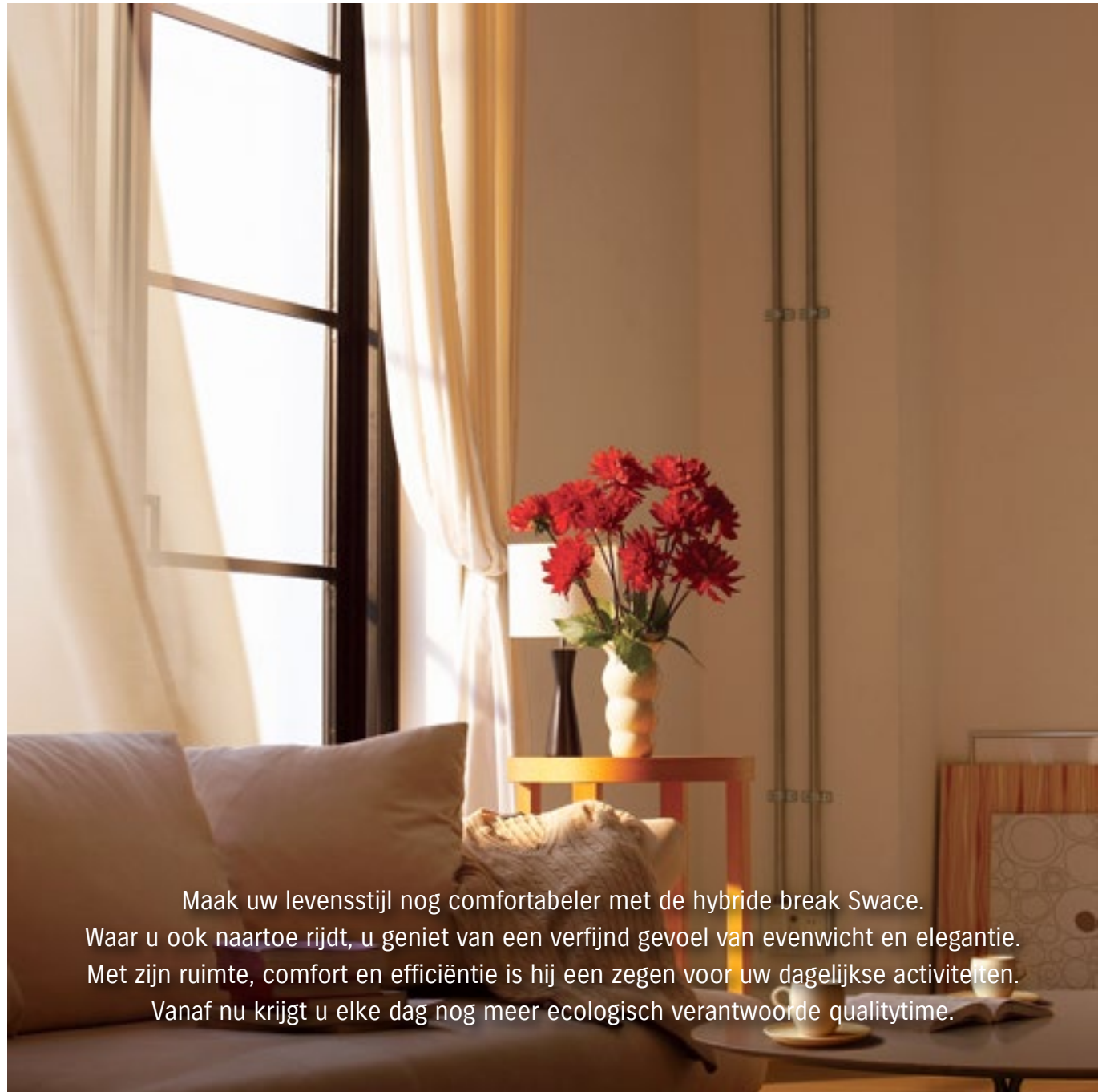
SWACE



SUZUKI

fun included





Maak uw levensstijl nog comfortabeler met de hybride break Swace.
Waar u ook naartoe rijdt, u geniet van een verfijnd gevoel van evenwicht en elegantie.
Met zijn ruimte, comfort en efficiëntie is hij een zegen voor uw dagelijkse activiteiten.
Vanaf nu krijgt u elke dag nog meer ecologisch verantwoorde qualitytime.



Move with Grace



Move with Grace

Geniet in de Swace nog meer van het leven, samen met uw dierbaren. Zacht en stabiel rijcomfort maakt uw dagelijkse ritten nog aangenamer. Zijn zee van ruimte biedt een brede waaier aan recreatiemogelijkheden. Onvergetelijke ervaringen staan u te wachten, waar u ook belandt.



Move with Grace

Reis door het leven in harmonie met de natuur. Op grote en kleine wegen. Een schonere en zuinigere manier van rijden dankzij vernieuwende hybride technologie, zonder de sensaties van krachtige acceleraties op te geven. Ervaar een nog dieper gevoel van voldoening en trots met de Swace.



Ga voor atletische verfijning

De dynamische en atletische Swace betovert uit elk oogpunt. Zijn sportieve front wordt gekenmerkt door langgerekte ledkoplampen met dubbele lichtbundel en een groot radiatorrooster met honingraatpatroon. Met zijn lage en brede postuur staat hij stevig op zijn wielen. Zijn silhouet is tot in elk detail verfijnd om een heel herkenbaar aura te creëren. Zo trekt u altijd de aandacht terwijl u zachtjes over de weg glijdt.





Geniet van simpele elegantie

Het elegante interieur voelt ruim, open en comfortabel aan voor alle passagiers, zowel voorin als achterin. Het brede dashboard loopt naadloos over in de deurbekleding. Dit creëert een coongevoel dat bijdraagt tot een rustgevende rijervaring. De zachte bekledingsmaterialen, de sportieve accenten in chroom of zilver en de minutieuze aandacht voor detail in het volledige interieur getuigen van premiumkwaliteit.



Instrumentenbord

Het multi-informatiedisplay met stijlvolle verlichting is duidelijk en gemakkelijk te lezen. Het centrale 7-inch multi-informatiedisplay stelt u in staat vrij te kiezen tussen drie weergavemodi: casual, slim of sportief.



Sfeerverlichting (GLX)

Zachte sfeerverlichting rond de armsteunen in de deuren, het voorste consolevak en de bekerhouder centraal voorin verhoogt de zichtbaarheid van deze zones in het donker. Het gevoel van rust en kwaliteit wordt verhoogd voor een elegante atmosfeer.



Multimedia-audiosysteem van 8 duim

Creëer nog meer rijplezier met een AM/FM/DABradio inclusief Bluetooth®-functie, bedieningsknoppen op het stuurwiel en connectiviteit voor Apple CarPlay sans fil voor iPhone, evenals Android Auto™ en MirrorLink™ voor compatibele smartphones.

* Bluetooth is a registered trademark of Bluetooth SIG, Inc.



USB-C connectiviteit en draadloos opladen

Vier USB-C-poorten, twee aan de voorkant en twee achteraan, zorgen voor het opladen van smartphones voor alle inzittenden. Eén van de voorste poorten ondersteunt ook connectiviteit met het multimedia-audiosysteem aan boord. Bovendien is draadloos opladen beschikbaar bij de GLX.



Stuurwiel- en stoelverwarming

Tijdens koude winters houdt het verwarmbare stuurwiel uw handen warm, terwijl de verwarming in de zitting en rugleuning van beide voorstoelen het comfort nog meer verhoogt.



Apple CarPlay is beschikbaar in de landen vermeld op de volgende link: <http://www.apple.com/ios/feature-availability/#applecarplay-applecarplay>
• Voor meer details, zoals de iPhone-modellen die compatibel zijn met Apple CarPlay, zie: <http://www.apple.com/ios/carplay/>
• Apple, Apple CarPlay en iPhone zijn handelsmerken van Apple Inc., gedeponeerd in de VS en andere landen.



Android Auto is verkrijgbaar in de landen vermeld op de volgende link: <https://www.android.com/auto/faq/>
• De meeste smartphones vanaf Android 5.0+ zijn compatibel met Android Auto:
https://support.google.com/androidauto/answer/6348019?hl=en&ref_topic=6140477
• Google, Android, Google Play en Android Auto zijn handelsmerken van Google.



Stel u de mogelijkheden voor

De Swace biedt nog meer mogelijkheden. Zijn grote uitbreidbare bagageruimte is niet alleen ideaal voor dagelijkse activiteiten, maar ook voor gezinsuitjes, met een volledig vlakke vloer om de meest uiteenlopende voorwerpen efficiënt op te bergen. Het interieur biedt een zee van ruimte waarin iedereen zich kan uitstrekken en kan relaxen, terwijl handige opbergvakken kleine persoonlijk voorwerpen binnen handbereik houden.



Grote bagageruimte

Het grote achtercompartiment biedt ruimte voor 596 liter* bagage en kan nog worden uitgebreid door de achterbank neer te klappen. U kunt de met tapijt beklede vloerplaat ook verlagen, om zo grotere objecten op te bergen, of omkeren, om natte of vuile voorwerpen te vervoeren op de waterbestendige harskant. De verwijderbare bagageafdekking kan met één handbeweging ingetrokken worden voor een betere toegang tot de koffer. Ook de brede achterklep zorgt ervoor dat bagage in- en uitladen kinderspel wordt.

* Gemeten volgens de VDA-methode van de Duitse Vereniging van de Auto-industrie.



Omkeerbare koffervloerplaat (tapijtkant omhoog)



Omkeerbare koffervloerplaat (harskant omhoog)



Dubbelzijdige koffervloerplaat in de laagste positie



Handschoenkastje

Voorste consolevak met draadloze oplader (GLX)


Consolevak vooraan (GL+)



Voorste bekerhouders

Consolevak centraal



Opbergvakken voordeuren



Opbergvakken achterdeuren

Opbergzak rugleuning voorste passagiersstoel

Achterste centrale armsteun met bekerhouders



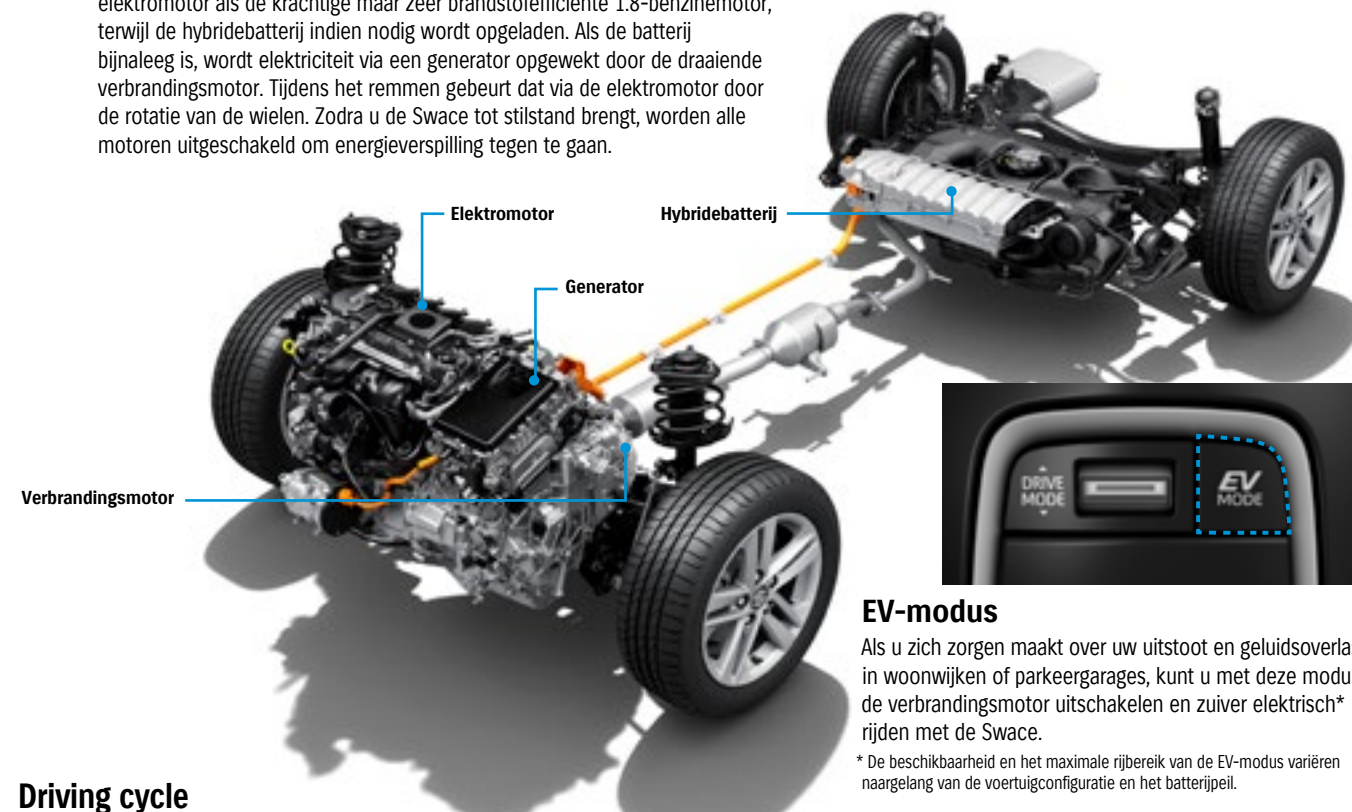


De kracht van hybride

Ervaar de voldoening van een meer ecologische levensstijl. Het geavanceerde hybridesysteem van de Swace maakt optimaal gebruik van de elektromotor, de verbrandingsmotor of allebei, naargelang van de rijomstandigheden. Hij biedt niet enkel een geweldige brandstofbesparing en een lage uitstoot, maar ook soepele en krachtige acceleraties voor bezielde rijplezier.

Hybridesysteem

De elektromotor laat de Swace stil en vlot vertrekken en drijft het voertuig bij lage snelheden aan zonder hulp van de verbrandingsmotor. Bij hogere snelheden en felle acceleraties wordt de Swace aangedreven door zowel de elektromotor als de krachtige maar zeer brandstofefficiënte 1.8-benzinemotor, terwijl de hybridebatterij indien nodig wordt opgeladen. Als de batterij bijna leeg is, wordt elektriciteit via een generator opgewekt door de draaiende verbrandingsmotor. Tijdens het remmen gebeurt dat via de elektromotor door de rotatie van de wielen. Zodra u de Swace tot stilstand brengt, worden alle motoren uitgeschakeld om energieverstopping tegen te gaan.

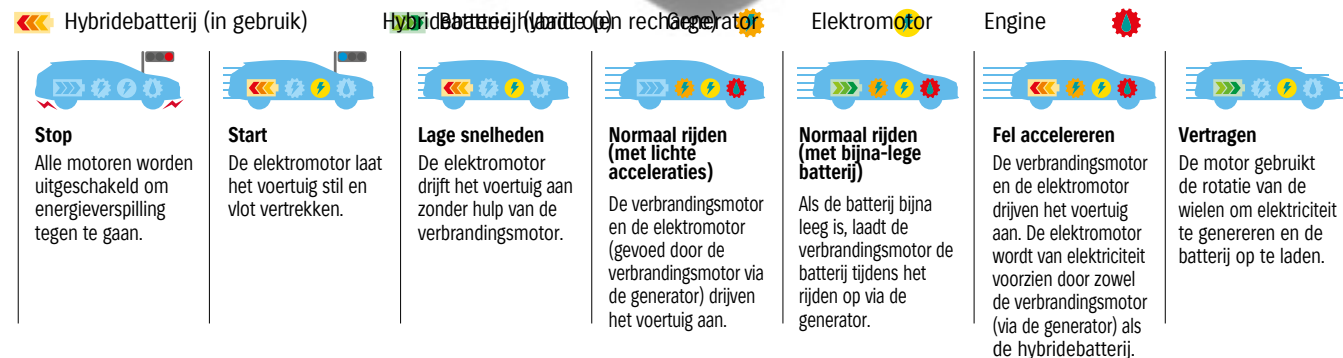


EV-modus

Als u zich zorgen maakt over uw uitstoot en geluidsoverlast in woonwijken of parkeergarages, kunt u met deze modus de verbrandingsmotor uitschakelen en zuiver elektrisch* rijden met de Swace.

* De beschikbaarheid en het maximale rijbereik van de EV-modus variëren naargelang van de voertuigconfiguratie en het batterijpeil.


Driving cycle





Kies uw eigen weg

Als u met de Swace rijdt, voelt u zich comfortabel, zelfzeker en in control. Elk traject wordt een plezier dankzij het soepele rijcomfort, het lichte en responsieve stuurgedrag en de flexibiliteit van het Drive Mode Select. Het rijgedrag is stabiel en accuraat, zelfs in scherpe bochten, dankzij het lage zwaartepunt, Active Cornering Assist (ACA) en de perfect afgestelde ophanging.



Drive mode select

Naargelang van uw voorkeur of de rijomstandigheden kunt u kiezen tussen de NORMAL-, ECO- of SPORT-modi om te bepalen hoe de Swace moet presteren.

NORMAL modus

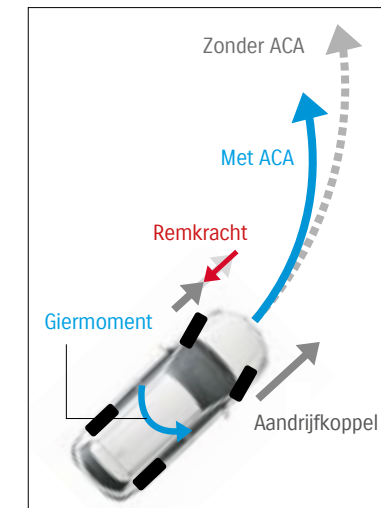
Kies deze modus voor een optimaal evenwicht tussen rijcomfort, stabiliteit en brandstofefficiëntie. Ideaal voor normale rijomstandigheden.

ECO modus

Deze modus verbetert de brandstofefficiëntie door een meer geleidelijke gasrespons en een beperkt gebruik van de airconditioning. Ideaal voor typisch stadsverkeer.


SPORT modus

Selecteer deze modus wanneer u snelle en krachtige acceleraties wilt, bijvoorbeeld voor een meer levendige respons op kronkelwegen.



Active Cornering Assist (ACA)

Deze functie werd ontworpen om de remmen op de wielen aan de binnenbocht te laten ingrijpen, om zo onderstuur te helpen voorkomen in scherpe bochten. Dit resulteert in een soepeler bochtgedrag dat dichter aanleunt bij uw verwachtingen en u de controle helpt bewaren.



Ophanging

De MacPherson-veerpoten vooraan en de dubbele wishbones achteraan werden ontworpen met het oog op een uitstekende stabiliteit en een optimaal rijcomfort. De voorophanging is ook geoptimaliseerd voor een lineaire stuurrespons bij bochtenwerk met gemiddelde tot hoge snelheden.



Reis zonder zorgen

Waar u ook naartoe rijdt met uw vrienden en dierbaren, hoog-technologische veiligheidsfuncties zorgen altijd voor een geruststellend veiligheidsgevoel, zodat u volop kunt ontspannen en genieten van de rit. Slimme rijhulpsystemen houden uw omgeving in de gaten en beperken zo niet alleen het risico op ongevallen, maar vergemakkelijken ook het parkeren, helpen u om uw voertuig op zijn rijstrook te houden, maken rijden in stop-and-goverkeer eenvoudiger en doen nog zo veel meer.



Pre-Collision System (PCS)

PCS helpt bij het voorkomen van botsingen met auto's, motorfietsen en andere voertuigen, evenals voetgangers en fietsers door de weg vooruit te monitoren met een millimetergolfradar en monoclulaire camera. Het ondersteunt bots waarschuwingen, rem assistentie, evenals noodstuurhulp, die helpt om het voertuig in zijn rijstrook te houden terwijl obstakels worden vermeden.



Lane Tracing Assist (LTA)

Als het LTA vaststelt dat u ongewild uw rijstrook dreigt te verlaten, helpt het systeem u gedeeltelijk met sturen, om zo het voertuig in het midden van de rijstrook te houden en te voorkomen dat u door onoplettendheid uw rijstrook verlaat of zelfs van de weg raakt. Het systeem omvat de functies Lane Departure Alert, Steering Assist, Vehicle Sway Warning en Lane Centring.



Road Sign Assist (RSA)

Het RSA detecteert verkeersborden en geeft ze weer op het multi-informatiedisplay. Het systeem is vertrouwd met borden met betrekking tot de snelheidslimiet, zones met beperkte toegang, de bebouwde kom, het einde van bepaalde zones en andere Europese verkeersborden



Emergency Driving Stop System (EDSS)

Het Emergency Driving Stop System (EDSS), dat werkt terwijl LTA is geactiveerd, vraagt de bestuurder om reguliere rijbewerkingen te hervatten als het stuurwiel of de pedalen gedurende een bepaalde tijd niet worden bediend. Als de bestuurder niet reageert, vertraagt en stopt EDSS het voertuig in zijn rijstrook terwijl het noodindicatie geeft aan het naburige verkeer..



Dynamic Radar Cruise Control (DRCC)

Het DRCC handhaaft automatisch voldoende afstand tot de voorligger en brengt het voertuig tot stilstand als de voorligger stopt. Als er geen voorligger gedetecteerd wordt, rijdt het voertuig met de ingestelde snelheid.



Blind Spot Monitor (BSM)*

BSM detecteert voertuigen die zich bevinden in of naderen van de dode hoek aan de achterzijde en maakt het veranderen van rijstrook veiliger. Wanneer een voertuig de dode hoek nadert of detecteert, wordt er een waarschuwingssymbool verlicht in de relevante buitenspiegel. Safe Exit Assist gebruikt dezelfde technologie om inzittenden te waarschuwen wanneer het onveilig is om een deur te openen of het voertuig te verlaten.

*Alleen GLX



Rear Crossing Traffic Alert (RCTA)*

RCTA helpt de bestuurder botsingen te vermijden bij het achteruitrijden uit parkeerplaatsen. Wanneer de sensoren voertuigen detecteren die de blinde vlekken aan de achterzijde naderen, waarschuwen een zoemer en knipperende spiegeliconen de bestuurder.

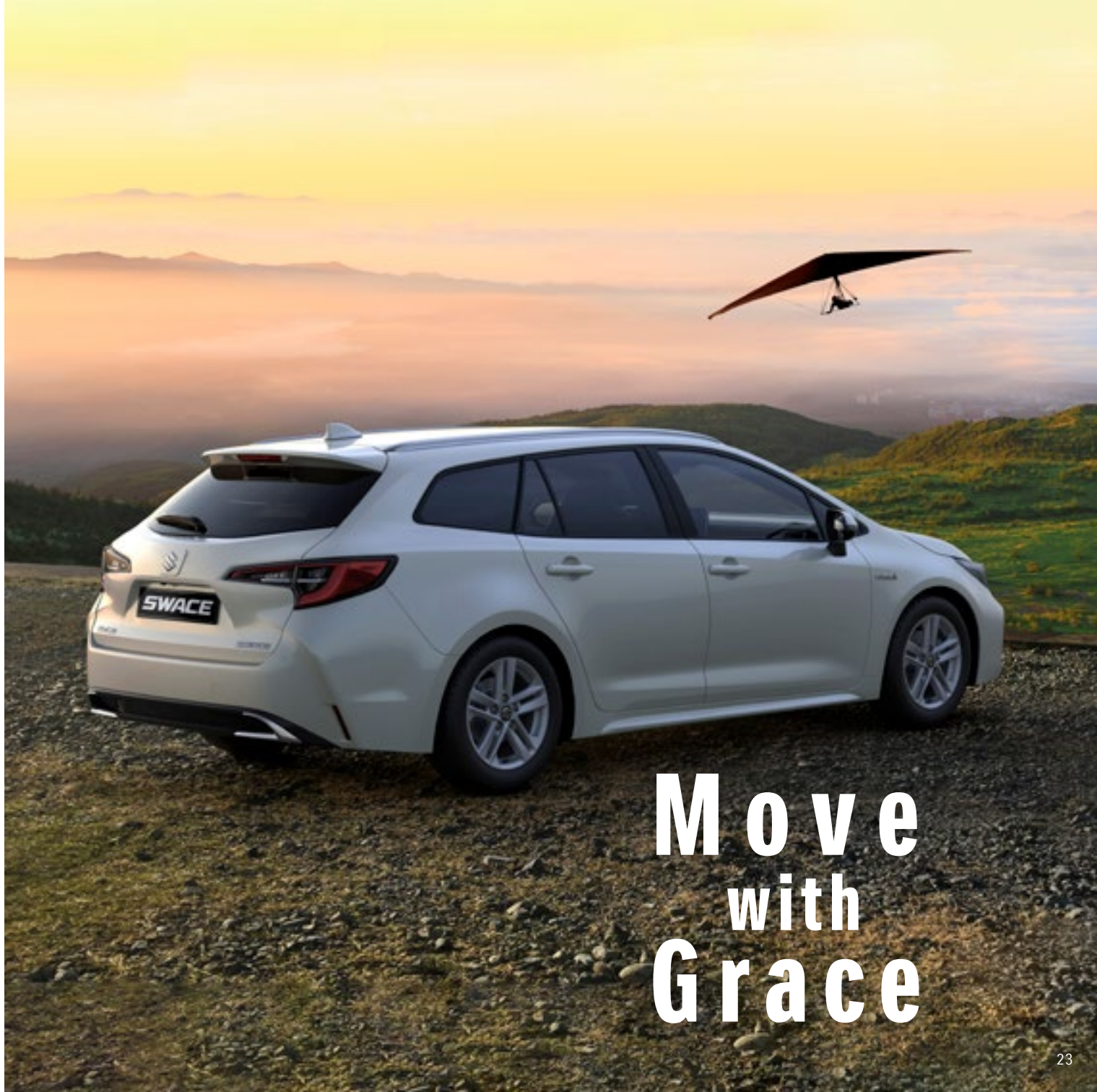
*Alleen GLX



Automatic High-Beam (AHB)

Het AHB schakelt indien nodig automatisch over tussen groot en dimlicht, en zorgt er zo voor dat de bestuurder altijd een optimaal zicht heeft, overbodige manuele handelingen beperkt worden, en tegenliggers 's nachts minder last hebben van verblinding.

Opmerkingen: De monoclulaire camera, de lasersensor en de millimetergolfradar hebben een beperkt vermogen om obstakels, wegmarkeringen en verkeersborden te detecteren. Afhankelijk van de staat van het wegdek en de weersomstandigheden kunnen rijhulpsystemen dus in gebreke blijven. Vertrouw niet enkel op deze systemen en hanteer steeds een veilige rijstijl. Neem voor meer details contact op met uw plaatselijke dealer of raadpleeg onze officiële website



**M o v e
with
G r a c e**

BINNEN



BUITEN



White Pearl Crystal Shine (070)



Super White (040)



Dark Blue Mica (8X8)



Phantom Brown Metallic (4W9)



Precious Silver (1J6)

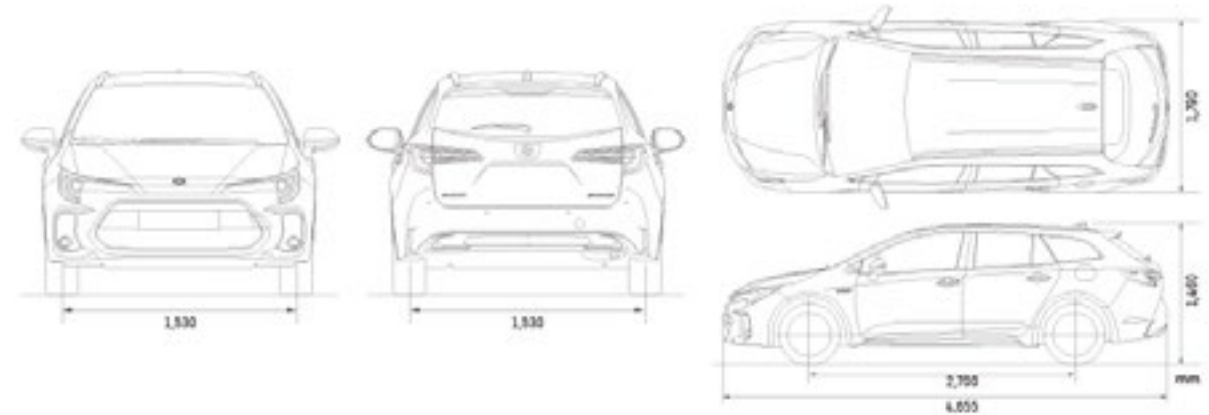


Black Mica (209)



Oxide Bronze Metallic (6X1)

AFMETINGEN





UITRUSTINGFICHE & TECHNISCHE SPECIFICATIES

TECHNISCHE SPECIFICATIES

Besturing		UHD	
Aantal deuren		5	
Motor		Benzine 1.8L Hybrid	
Aandrijving		FWD	
AFMETINGEN			
Totale lengte	mm	4655	
Totale breedte	mm	1790	
Totale hoogte	mm	1460	
Wielbasis	mm	2700	
Spoorbreedte	Vooraan	mm	1530
	Achteraan	mm	1530
Minimum draaicirkel (diameter)	m	10,4	
Bodemvrijheid	mm	135	
CAPACITEIT			
Aantal zitplaatsen	personen	5	
Inhoud bagageruimte	Max.volume	liters	1606
	Achterbank neergeklapt (VDA methode)	liters	1232
	Achterbank rechtop (VDA methode)	liters	596
Inhoud brandstoftank	liters	43	
Batterij capaciteit	Ah	3,6	
MOTOR			
Type		2ZR-FXE	
Aantal cylinders		4	
Aantal kleppen		16	
Cilinderinhoud	cm ³	1798	
Boring x slag	mm	80.5x88.3	
Compressieverhouding		13.0:1	
Maximum vermogen	kW/rpm	72/5,200	
Maximum koppel	Nm/rpm	142/3,600	
Brandstofverdeling		Multipunt Injectie	
ELEKTROMOTOR			
Maximale kracht	kW	70	
Maximaal koppel	Nm	185	
TRANSMISSIE			
Type		CVT (Automatic)	
CHASSIS			
Stuurinrichting		Tandheugel & tandwiel Geventileerde schijfremmen	
Remmen	Vooraan	Schijfremmen	
	Achteraan	Schijfremmen	
Ophanging	Vooraan	MacPherson veerpoten	
	Achteraan	Dubbele draagarm	
Bandenmaat		205/55R16	

GEWICHTEN		
Leeggewicht	kg	1400 - 1420
Maximum toegelaten gewicht	kg	1835
Maximaal aanhangwagengewicht ongeremd	kg	450
Maximaal aanhangwagengewicht geremd	kg	750
PRESTATIE		
Maximale snelheid	km/h	180
0-100 km/h	secs	9,4
ECOLOGISCHE PRESTATIE		
Voldoet aan EU emissienorm		Euro 6D
Brandstofverbruik (WLTP gecombineerd)	l/100km	4.5 - 4.6
CO ₂ Emissie (WLTC gecombineerd)	g/km	102 - 104

UITRUSTING

Motor		Benzine
Aandrijving		1.8L Hybrid
Transmissie/ versnellingsbak		FWD CVT
		GRAND LUXE +
		GRAND LUXE XTRA
CHASSIS		
Banden en velgen	205/55R16 + aluminium velgen	S
Noodreparatiekit lekke band		S
BUITENKANT		
Dakrails	Zilverkleurig	S
Spoilers	Dakspoiler	S
Deurgrepen buiten	Koetswerkkleur	S
Kofferopening	Elektromagnetisch met binnenin knop voor afstandbediening	S
	Draadloze afstandsbediening	S
ZICHTBAARHEID		
Koplampen	BI-LED (dim/groot lichten)	-
	Parabola LED (dim/groot lichten)	S
	Follow me home systeem	S
Hoogteregeling koplampen	Manueel	S
Automatische lichten		S
Standlichten met DRL	LED	S
Type mistlichtlampen	LED	S
Mistlichten	Voor	S
	Achter	S
Type lampen achterlichten	LED	S
Groen-getinte ruiten		S
Privacy glass / donkergetinte ruiten	Ruiten achterdeuren	S
	Ruiten achtervleugels	S
	Kofferdekselruit	S

Ruitenwissers	Voor: 2 snelheden (traag, snel) + regelbare interval + sproeier	S	S
	Achter: 1 snelheid + interval + sproeier	S	S
	Automatische activatie ruitenwissers	S	S
Ontdooiing ruitenwischerbladen		S	S
Achterruit ontwaseming		S	S
Buitenspiegels	In koetswerkkleur	S	S
	Elektrisch regelbaar	S	S
	Automatisch inklapbaar	S	S
	Verwarmd	S	S
	Geïntegreerde pinklichten	S	S
Anti-verblindingspiegel	BSM (Dode hoek monitoring) indicatie	-	S
	Automatisch dimmen	S	S
STUUR EN INSTRUMENTENPANEEL			
3-spakig stuurwiel	Bekleed met leder	S	S
	Verwarmd	S	S
	Met audio controle bedieningsknoppen	S	S
	Met handenvrij bellen bedieningsknoppen	S	S
	In de hoogte regelbaar	S	S
	Telescopisch regelbaar	S	S
	7-inch gekleurd LCD scherm	S	S
	Klok	S	S
Informatie display	Buitentemperatuurmetering	S	S
	Verbruiksgegevens	S	S
	Rijbereik / Autonomie	S	S
	Versnellingsindicator	S	S
	Snelheid (gemiddelde/rijsnelheid)	S	S
	ECO-versnellingbegeleiding	S	S
	Eco Score	S	S
	Energie monitor	S	S
	Ritgegevens	S	S
	Lichten-uit verknipper		S
Gordelverknipper voor de bestuurder	Lamp & alarm	S	S
Gordelverknipper voor de passagier	Lamp & alarm	S	S
Gordelverknippers achteraan	Lamp & alarm	S	S
Sier-element dashboard	Satin chrome	S	S
Sier-element dashboard centraal	Satin chrome & Plano black	S	S
Dashboard in Soft-Touch		S	S
RIJVOORZIENINGEN / COMFORT			
Elektrische ruiten	Vooran	S	S
	Achteraan	S	S
Centrale deurvergrendeling	Schakelaar bestuurderszijde	S	S
Afstandsbediening deursloten	Via pinklichten activatie antwoordfuctie	S	S
Snelheidsgekoppelde deursloten		S	S
Smart instap- en startsysteem	Duwknop voor het opstarten van de motor	S	S
	Slim deurvergrendelingsstelsysteem	-	S
Airco	Automatische (dual zone) airco met S-FLOW mode	S	S
Verwarming		S	S
Ventilatie achteraan		S	S

Pollen filter		S	S
Audio	Haarvlin antennes	S	S
	DAB antenne	S	S
	Luidsprekers vooraan	S	S
	Luidsprekers achteraan	S	S
	Voorste tweeters	S	S
	Draadloze Apple CarPlay®	S	S
	8" touchscreen	S	S
	Snelheidsgevoelige volumeregeling	S	S
	AM/FM radio	S	S
	Bluetooth®*	S	S
DAB radio	S	S	
Achteruitrij camera		S	S
Rijmodus selectieschakelaar		S	S
Regelbare snelheidsbeperking		S	S
Zetelverwarming (zowel bestuurder- als passagierzetel)		S	S
Verwarmingkanaal naar achteren		S	S
PTC (Positieve temperatuurcoëfficiënt) verwarming		S	S
BINNENKANT			
Binnenverlichting	Kaartleeslamp vooraan (LED)	S	S
	Binnenverlichting achteraan (3-posities (LED))	S	S
Sfeerverlichting	Consolelade vooraan	-	S
	Bekerhouder	-	S
	Voor-, achterdeuren	-	S
Zonnekleppen	Bestuurderszijde	S	S
	Met make-up spiegel	S	S
	Met verlichtingsfunctie	S	S
	Passagierszijde	S	S
	Met make-up spiegel	S	S
Handgrepen	Met verlichtingsfunctie	S	S
	Bestuurderszijde	S	S
	Passagiers zijde	S	S
	Achteraan x 2	S	S
Kleerhangers	Achteraan x 2	S	S
	Vooran x 2	S	S
Bekerhouders	Achteraan x 2 (centrale armsteun)	S	S
	Voordeur x 2	S	S
Flessenhouders	Achterdeur x 2	S	S
	Handskoenkast	S	S
Centrale console box met armsteun	Textiel zonder stiksels	S	-
	Leder met stiksels	-	S
	Resin	S	-
Voorste console lade	Leder met stiksels	-	S
	Met draadloze lader	-	S
	Bekleding schakelpook	S	S
Schakelpook	Met leder bekleed	S	S
	Elektronische handrem	S	S
USB poort (Type C)	Voorste console lade	S	S
	Console box	S	S

12V accessoire stekker	Console box	S	S	
	Bagage ruimte	S	S	
Afstandsbediening brandstofklep		S	S	
Inleg deurpaneel	Vilt materiaal met geluidsdemping	S	S	
Deursierlijst	Chroom	S	S	
Deurgrepen aan binnenijde	Satin chroom	S	S	
Bekleding voor- en achterdeur	Vilt materiaal met geluidsdemping	S	S	
	Textiel	S	-	
Armsteunen deuren	Synthetisch leder	-	S	
ZETELS				
	In de hoogte regelbaar (bestuurder en passagierszijde)	S	S	
Voorste zetels	Hoofdsteunen (afzonderlijk type)	S	S	
	Opbergruimte zitleuning (passagiers zijde)	S	S	
	Krachtinstelbare lendesteun	S	S	
Achterste zetels	60:40-verdeling enkelvoudig opklapbaar	S	S	
	Hoofdsteunen x 3	S	S	
Materiaal zetelbekleding	Textiel	S	S	
	Textiel	S	-	
Centrale armsteun (achterste middenzetel)	PVC met stiksels	-	S	
BAGAGERUIMTE				
Bagageruimte-afschieding (NET)		S	S	
Hoedenplank		S	S	
Haken Bagageruimte	Net haken x 4	S	S	
12V accessoire stekker		S	S	
Verlichting bagageruimte		S	S	
VEILIGHEID, BEVEILIGING EN MILIEUVRIENDELIJKHEID				
ABS met EBD functie		S	S	
VSC (Stabiliteitscontrole van het voertuig)		S	S	
BSM (Dode Hoek Monitoring) / RCTA (Waarschuwing achterkruisend verkeer) / SEA (Safe Exist Assist)		-	S	
	PCS (Pre-Collision System / Pre-botsingsstelsel)	S	S	
	Automatische schakeling grootlichten	S	S	
	RSA (Road Sign Assist / Verkeersborden assistentie)	S	S	
	Dynamische radar cruisecontrol met volledig snelheidsbereik	S	S	
Veiligheidsuitrusting	LTA (Lane Tracing Assist / Rijstrookbegeleiding)	Waarschuwing bij verlaten rijstrook	S	S
		Stuurhulpfunctie	S	S
	LTA (Lane Tracing Assist / Rijstrookbegeleiding)	Waarschuwing bij zigzag rijdend voertuig	S	S
		Rijstrook centeringsfunctie	S	S
		Emergency Driving Stop System (EDSS)	S	S
Hulp bij vertrekken bergop		S	S	
TPWS (Tire Pressure Warning System / Bandendrukwaarschuwingssysteem)		S	S	
Parkeerhulpensoren	Vooraan	-	S	
	Achteraan	-	S	
Twee SRS airbags vooraan		-	S	

SRS zij-airbags		S	S
SRS gordijn airbags	Vooraan	S	S
SRS knie airbag		S	S
Manuele desactivatie passagiersairbag	Bestuurderszijde	S	S
eCall		S	S
Veiligheidsgordels	Vooraan: 3-punts ELR veiligheidsgordels met voorspanner, rachtbegrenzing en regelbaar aan schouderhoogte	S	S
	Achteraan: 3-punt ELR veiligheidsgordels met voorspanner en krachtbegrenzing (aan beide zijde > x 2), 3-point ELR veiligheidsgordel (midden)	S	S
ISOFIX-kinderzitverankeringen	x2	S	S
Kinderzitje tetherverankering	x2	S	S
Achterdeur kinderbeveiligingssloten		S	S
Vrijlopende sleutelcilinders		S	S
Anti diefstalsysteem	Immobiliser	S	S
LED-DRL (dagrij-lichten)	Geïntegreerd in koplampen	S	S
Hooggemonteerd derde stop licht		S	S
Noodremsignaal		S	S

S : Standard

O : Option

- : Niet beschikbaar

*: Bluetooth is een gedeponeerd handelsmerk van Bluetooth SIG, Inc.



Hoewel de specificaties en productie-afbeeldingen op het moment van het perse gaan van dit magazine overeenkomen met de in België ingevoerde auto's, kan absolute nauwkeurigheid niet worden gegarandeerd. Suzuki Belgium NV kan geen aansprakelijkheid aanvaarden voor eventuele onjuistheden van welke aard ook behoudt zich het recht voor om, zonder voorafgaande bekendmaking, veranderingen aan te brengen in specificaties, kleuren en materialen. Vraag uw Suzuki verdeler om de uitvoeringsspecificaties van het moment. Alle prijzen zijn BTW inbegrepen.

BOEK UW ONDERHOUD ONLINE

Breng een bezoek aan uw verdeler en boek uw afspraak ter plaatse

GARANTIE EN ASSISTANCE

NIUW! 7 JAAR GARANTIE*

De fabriekswaarborg van 3 jaar (tot maximum 100.000 km) wordt door Suzuki Belgium nv verlengd met 4 jaar (tot maximum 150.000 km) en dit enkel op de door haar nieuw geleverde voertuigen. Voor alle voorwaarden, neem contact op met uw officiële verdeler.

LEVENSLANG SUZUKI ASSISTANCE**

Lifetime Suzuki Assistance: telkens wanneer je jouw wagen, verkocht door Suzuki Belux, periodiek laat onderhouden bij één van onze erkende herstellere in België en/ of Luxemburg, volgens de voorschriften van de constructeur, geniet je 12 maanden gratis bijkomende Suzuki Assistance (enkel van toepassing op wagens ingeschreven na 01/01/2021 in België of Luxemburg). Zo kan je levenslang 24 uur op 24 een beroep doen op bijstandverlening bij pech of een ongeval (tel 03 253 61 44).

12 JAAR ANTICORROSIEWAARBORG

De door Suzuki Belgium nv nieuw verkochte voertuigen genieten gedurende 12 jaar volledige waarborg tegen perforatie van het koetswerk door corrosie van binnenuit.

1 JAAR WAARBORG OP WISSELSTUKKEN

INSURANCE

Een maximale autoverzekering voor een minimale prijs? Met extra voordelen eenvoudige procedures die u véélrompslomp besparen? De exclusieve verzekering voor Suzuki-eigenaars maakt uw stoutstredromen waar. Met alles erop en eraan. Zodat u in alle veiligheid en zonder kopzorg van uw Suzuki kunt genieten. Bel voormeer informatie naar uw Suzuki-verdeler of naar Suzuki Insurance: 03 450 17 36.

FLEET

Suzuki heeft altijdeen wagen die past bij uw bedrijf! Wenst umeer informatie over de modellen uit het Suzuki-gamma of over de aantrekkelijke leasingvoorwaarden van Suzuki Lease? Contacteer dan uw Suzuki-verdeler. Suzuki Lease email: info@suzuki.be

FINANCE

Wilt u uw Suzuki kopen op afbetaling? Ook dan bent u bij uw Suzuki-verdeler aan het juiste adres. Suzuki Finance biedt u de mogelijkheid de aankoop van uw nieuwe Suzuki te financieren tegen supervoordelige voorwaarden. Vraag ernaar bij uw Suzuki-verdeler.

Suzuki Finance tel. 02 508 02 20
Let op, geld lenen kost ook geld.



 GEEF VOORRANG AAN VEILIGHEID.

De vermelde specificaties en/of uitvoeringen kunnen kleine afwijkingen vertonen met deze die gelden voor België en Groothertogdom Luxemburg. Hoewel deze brochure met de grootst mogelijke zorgvuldigheid is samengesteld, kan Suzuki geen aansprakelijkheid aanvaarden voor de eventuele onjuistheden van welke aard dan ook.

Suzuki Belgium nv | Pierstraat 229, 2550 Kontich - Tel.: +32 (0)3 450 04 00 - www.suzuki.be

NIUW

**7 Year
warranty**
+ LIFETIME ASSISTANCE

